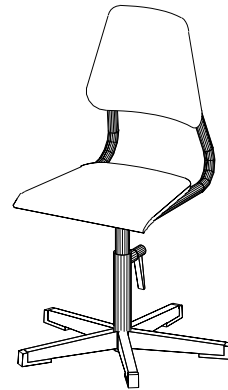


## PICCOLO

<b>Kindergartenstühle, klassisch</b>
--------------------------------------

- ⇒ 5-Sternfuss aus Profilstahl
- ⇒ pulverbeschichtet Farbe RAL nach Wahl oder glanzverzinkt
- ⇒ Gleiter aus Gummi für harte Böden oder Plastik für Textilböden
- ⇒ Sitz und Lehne in anatomischer Form aus Buche mehrschichtig verleimt, naturlackiert
- ⇒ Sitzfläche fest 0° oder 3° nach vorne geneigt

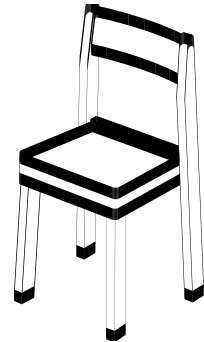


Ref.	Dim. Sitz cm	Dim. Lehne cm	Höhe cm	Höhenverstellung
7121.Pi0	31 x 31	27 x 22	27-39	mit Steckschlüssel, <b>nicht drehbar</b>
7125.Pi0	31 x 31	27 x 22	27-40	mit Druckdrehgriff, <b>nicht drehbar</b>

# PICCOLO

## Kindergartenstühle aus Holz

- ⇒ Buchenholz massiv
- ⇒ Sitz aus Buchensperrholz leicht eingebuchtet
- ⇒ naturlackiert
- ⇒ Filz- oder Plastikgleiter
- ⇒ stapelbar

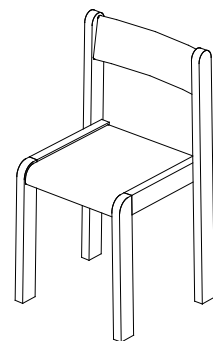


Ref.	Dim. (B x T) cm	Höhe cm
6.001.101	34 x 31	34
6.001.111	34 x 31	36

⇒ andere Dimensionen auf Anfrage

## Kindergartenstühle aus Holz

- ⇒ Buchenholz massiv
- ⇒ Sitz aus Buchensperrholz leicht eingebuchtet
- ⇒ vorne mit abgerundetem Sitz
- ⇒ naturlackiert
- ⇒ Filz- oder Plastikgleiter
- ⇒ stapelbar



Ref.	Dim. (BxT) cm	Höhe cm
6.001.621	39 x 35	34
6.001.631	39 x 35	36

⇒ andere Dimensionen auf Anfrage

# CLASSIC I

## Klassische Stühle mit fixer Lehne

- ⇒ 5-Sternfuss aus Profilstahl
- ⇒ pulverbeschichtet Farbe RAL nach Wahl oder glanzverzinkt
- ⇒ Gleiter/Rollen für harte Böden oder Textilböden
- ⇒ Sitz und Lehne in anatomischer Form  
aus Buche mehrschichtig verleimt, naturlackiert
- ⇒ Sitzfläche fest 0° oder 3° nach vorne geneigt



Klasse	Ref.	Dim. Sitz cm	Dim. Lehne cm	Höhe cm	Höhenverstellung
1.	7121.000	33 x 33	30 x 24	33-44	mit Steckschlüssel, <b>nicht drehbar</b>
2.-4.	7121.111	37 x 37	32 x 24	33-47	
5.-9.	7121.222	38 x 40	35 x 27	39-53	
1.	7125.000	33 x 33	30 x 24	33-44	mit Druckdrehgriff <b>nicht drehbar</b>
2.-4.	7125.111	37 x 37	32 x 24	33-47	
5.-9.	7125.222	38 x 40	35 x 27	39-53	
1.-2.	7120.000°	33 x 33	30 x 24	34-46	mit Gasfeder, <b>drehbar</b>
3.-4.	7120.111*	37 x 37	32 x 24	37-50	
ab 5.	7120.221*	38 x 40	35 x 27	37-50	
	7120.222	38 x 40	35 x 27	41-60	
	7120.441*	40 x 42	38 x 27	37-50	
	7120.442	40 x 42	38 x 27	41-60	
	7150.221*	38 x 40	35 x 27	38-51	mit Gasfeder, <b>drehbar</b> , mit Rollen
	7150.222	38 x 40	35 x 27	42-61	
	7150.441*	40 x 42	38 x 27	38-51	
	7150.442	40 x 42	38 x 27	42-61	

- ° Gasfederdruck 150N
- \* Gasfederdruck 220N
- alle anderen ( .222 + .442 ) 300N

Gasfeder auch: **NICHT** drehbar erhältlich  
Preis: auf Anfrage


### MEHRPREISE

Ref.	Bezeichnung
02	Sitz gepolstert Standardfarbe (Anthrazit und Schwarz)
03	Sitz und Lehne gepolstert Standardfarbe (Anthrazit und Schwarz)
04	Sitz gepolstert Farbe nach Kollektion
05	Sitz und Lehne gepolstert Farbe nach Kollektion
31	Füsse verchromt
60	Sitz und Lehne gebeizt

# CLASSIC I

## Klassische Stühle mit verstellbarer Lehne

- ⇒ 5-Sternfuss aus Profilstahl
- ⇒ pulverbeschichtet Farbe RAL nach Wahl oder glanzverzinkt
- ⇒ Gleiter/Rollen für harte Böden oder Textilböden
- ⇒ Sitz und Lehne in anatomischer Form  
aus Buche mehrschichtig verleimt, naturlackiert
- ⇒ Lehne waagrecht und senkrecht mit je 1 Griff verstellbar.
- ⇒ Sitzfläche fest 0° oder 3° nach vorne geneigt



Klasse	Ref.	Dim. Sitz cm	Dim. Lehne cm	Höhe cm	Höhenverstellung
1.	7221.000	33 x 33	30 x 24	33-44	mit Steckschlüssel, <b>nicht drehbar</b>
2.-4.	7221.111	37 x 37	32 x 24	33-47	
5.-9.	7221.222	38 x 40	35 x 27	39-53	
1.	7225.000	33 x 33	30 x 24	33-44	mit Druckdrehgriff, <b>nicht drehbar</b>
2.-4.	7225.111	37 x 37	32 x 24	33-47	
5.-9.	7225.222	38 x 40	35 x 27	39-53	
1.-2.	7220.000°	33 x 33	30 x 24	36-46	mit Gasfeder, <b>drehbar</b>
3.-4.	7220.111*	37 x 37	32 x 24	37-50	
ab 5.	7220.221*	38 x 40	35 x 27	37-50	
	7220.222	38 x 40	35 x 27	41-60	
	7220.441*	40 x 42	38 x 27	37-50	
	7220.442	40 x 42	38 x 27	41-60	
	7250.221*	38 x 40	35 x 27	38-51	mit Gasfeder, <b>drehbar</b> , mit Rollen
	7250.222	38 x 40	35 x 27	42-61	
	7250.441*	40 x 42	38 x 27	38-51	
	7250.442	40 x 42	38 x 27	42-61	

- ° Gasfederdruck 150N Gasfeder auch: **NICHT** drehbar erhältlich
- \* Gasfederdruck 220N Preis: auf Anfrage
- alle anderen ( .222 + .442 ) 300N

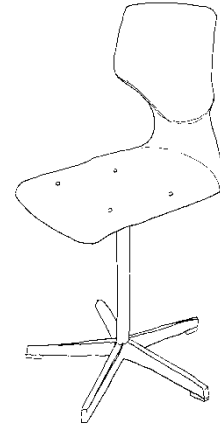
### MEHRPREISE

Ref.	Bezeichnung
02	Sitz gepolstert Standardfarbe (Anthrazit und Schwarz)
03	Sitz und Lehne gepolstert Standardfarbe (Anthrazit und Schwarz)
04	Sitz gepolstert Farbe nach Kollektion
05	Sitz und Lehne gepolstert Farbe nach Kollektion
31	Füsse verchromt
60	Sitz und Lehne gebeizt

# CLASSIC I

## Klassische Stühle mit Sitzschale PAGHOLZ®

- ⇒ 5-Sternfuss aus Profilstahl
- ⇒ pulverbeschichtet Farbe RAL nach Wahl oder glanzverzinkt
- ⇒ Gleiter/Rollen für harte Böden oder Textilböden
- ⇒ Farbe: dunkelbraun oder Buche natur
- ⇒ Sitzschale aus Kunstharzpressholz
- ⇒ Sitzfläche fest 0°
- ⇒ Sitzfläche und Rückenlehne strukturiert



Klasse	Ref.	Sitzschale B x T x H mm	Höhe cm	Höhenverstellung
	7621.810	308 x 340 x 270	27-39	mit Steckschlüssel, <b>nicht drehbar</b>
1.-2.	7621.821	340 x 375 x 308	33-47	
2.-4.	7621.831	360 x 405 x 330	33-47	
5.-9.	7621.842	386 x 420 x 350	38-52	
	7621.852	420 x 440 x 368	38-52	
	7625.810	308 x 340 x 270	27-39	mit Druckdrehgriff, <b>nicht drehbar</b>
1.-2.	7625.821	340 x 375 x 308	33-47	
2.-4.	7625.831	360 x 405 x 330	34-48	
5.-9.	7625.842	386 x 420 x 350	38-52	
	7625.852	420 x 440 x 368	38-52	
	7620.810°	308 x 340 x 270	31-38	mit Gasfeder, <b>drehbar</b>
1.-2.	7620.821*	340 x 375 x 308	36-49	
2.-4.	7620.831*	360 x 405 x 330	36-49	
5.-9.	7620.842	386 x 420 x 350	41-60	
	7620.852	420 x 440 x 368	41-60	
	7650.851	420 x 440 x 368	36-49	mit Gasfeder, <b>drehbar mit Rollen</b>
	7650.852	420 x 440 x 368	42-61	

- ° Gasfederdruck 150N
- \* Gasfederdruck 220N
- alle anderen ( .842 - .852 ) 300N

Gasfeder auch: **NICHT** drehbar erhältlich  
Preis: auf Anfrage

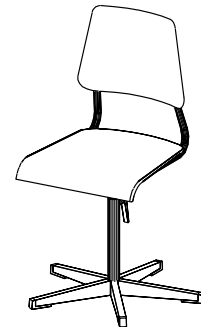
### MEHRPREISE

Ref.	Bezeichnung
31	Füsse verchromt

# CLASSIC I

## Wippbare Stühle-Modell DYNASIT® mit fixer Lehne

- ⇒ 5-Sternfuss aus Profilstahl
- ⇒ pulverbeschichtet Farbe RAL nach Wahl oder glanzverzinkt
- ⇒ Gleiter/Rollen für harte Böden oder Textilböden
- ⇒ Sitz und Lehne in anatomischer Form  
aus Buche mehrschichtig verleimt, naturlackiert
- ⇒ Sitzfläche von 5° nach vorne bis 11° nach hinten wippbar.



Klasse	Ref.	Dim. Sitz cm	Dim. Lehne cm	Höhe cm	Höhenverstellung
1.	B7121.000	33 x 33	30 x 24	29-41	mit Steckschlüssel, <b>nicht drehbar</b>
2.-4.	B7121.111	37 x 37	32 x 24	36-50	
5.-9.	B7121.222	38 x 40	35 x 27	42-56	
1.	B7125.000	33 x 33	30 x 24	29-41	mit Druckdrehgriff, <b>nicht drehbar</b>
2.-4.	B7125.111	37 x 37	32 x 24	36-50	
5.-9.	B7125.222	38 x 40	35 x 27	42-56	
1.-2.	B7120.000°	33 x 33	30 x 24	34-42	mit Gasfeder, <b>drehbar</b>
3.-4.	B7120.111*	37 x 37	32 x 24	40-53	
ab 5.	B7120.221*	38 x 40	35 x 27	40-53	
	B7120.222	38 x 40	35 x 27	44-63	
	B7120.441*	40 x 42	38 x 27	40-53	
	B7120.442	40 x 42	38 x 27	44-63	
	B7150.221*	38 x 40	35 x 27	40-53	mit Gasfeder, <b>drehbar</b> , mit Rollen
	B7150.222	38 x 40	35 x 27	44-63	
	B7150.441*	40 x 42	38 x 27	40-53	
	B7150.442	40 x 42	38 x 27	44-63	

- ° Gasfederdruck 150N Gasfeder auch: **NICHT** drehbar erhältlich  
 \* Gasfederdruck 220N Preis: auf Anfrage  
 alle anderen ( .222 + .442 ) 300N

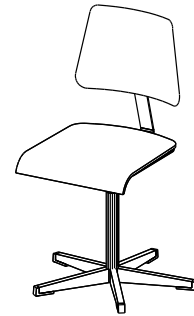
### MEHRPREISE

Ref.	Bezeichnung
02	Sitz gepolstert Standardfarbe (Anthrazit und Schwarz)
03	Sitz und Lehne gepolstert Standardfarbe (Anthrazit und Schwarz)
04	Sitz gepolstert Farbe nach Kollektion
05	Sitz und Lehne gepolstert Farbe nach Kollektion
31	Füsse verchromt
60	Sitz und Lehne gebeizt

# CLASSIC I

## Wippbare Stühle - Modell DYNASIT® mit verstellbarer Lehne

- ⇒ 5-Sternfuss aus Profilstahl
- ⇒ pulverbeschichtet Farbe RAL nach Wahl oder glanzverzinkt
- ⇒ Gleiter/Rollen für harte Böden oder Textilböden
- ⇒ Sitz und Lehne in anatomischer Form  
aus Buche mehrschichtig verleimt, naturlackiert
- ⇒ Lehne waagrecht und senkrecht mit je 1 Griff verstellbar
- ⇒ Sitzfläche von 5° nach vorne bis 11° nach hinten wippbar



Klasse	Ref.	Dim. Sitz cm	Dim. Lehne cm	Höhe cm	Höhenverstellung
1.	B7221.000	33 x 33	30 x 24	29-41	mit Steckschlüssel, <b>nicht drehbar</b>
2.-4.	B7221.111	37 x 37	32 x 24	36-50	
5.-9.	B7221.222	38 x 40	35 x 27	42-56	
1.	B7225.000	33 x 33	30 x 24	29-41	mit Druckdrehgriff, <b>nicht drehbar</b>
2.-4.	B7225.111	37 x 37	32 x 24	36-50	
5.-9.	B7225.222	38 x 40	35 x 27	42-56	
1.-2.	B7220.000°	33 x 33	30 x 24	34-42	mit Gasfeder, <b>drehbar</b>
3.-4.	B7220.111*	37 x 37	32 x 24	40-53	
ab 5.	B7220.221*	38 x 40	35 x 27	40-53	
	B7220.222	38 x 40	35 x 27	44-63	
	B7220.441*	40 x 42	38 x 27	40-53	
	B7220.442	40 x 42	38 x 27	44-63	
	B7250.221*	38 x 40	35 x 27	40-53	mit Gasfeder, <b>drehbar, mit Rollen</b>
	B7250.222	38 x 40	35 x 27	44-63	
	B7250.441*	40 x 42	38 x 27	40-53	
	B7250.442	40 x 42	38 x 27	44-63	

- ° Gasfederdruck 150N
- \* Gasfederdruck 220N
- alle anderen ( .222 + .442 ) 300N

Gasfeder auch: **NICHT** drehbar erhältlich  
Preis: auf Anfrage

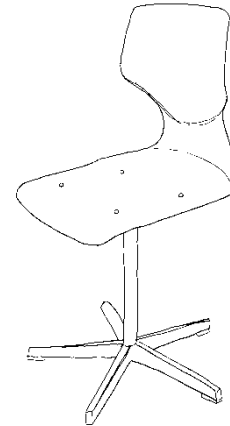
### MEHRPREISE

Ref.	Bezeichnung
02	Sitz gepolstert Standardfarbe (Anthrazit und Schwarz)
03	Sitz und Lehne gepolstert Standardfarbe (Anthrazit und Schwarz)
04	Sitz gepolstert Farbe nach Kollektion
05	Sitz und Lehne gepolstert Farbe nach Kollektion
31	Füsse verchromt
60	Sitz und Lehne gebeizt

# CLASSIC I

## Wippbare Stühle Modell DYNASIT® Sitzschale PAGHOLZ®

- ⇒ 5-Sternfuss aus Profilstahl
- ⇒ pulverbeschichtet Farbe RAL nach Wahl oder glanzverzinkt
- ⇒ Gleiter/Rollen für harte Böden oder Textilböden
- ⇒ Sitzschale aus Kunstharzpressholz,
- ⇒ Farbe: dunkelbraun oder Buche natur
- ⇒ Sitzfläche von 5° nach vorne bis 11° nach hinten wippbar
- ⇒ Sitzfläche und Rückenlehne textiert



Klasse	Ref.	Sitzschale B x T x H mm	Höhe cm	Höhenverstellung
	B7621.810	308 x 340 x 270	30-42	mit Steckschlüssel, <b>nicht drehbar</b>
1.-2.	B7621.821	340 x 375 x 308	36-50	
2.-4.	B7621.831	360 x 405 x 330	36-50	
5.-9.	B7621.842	386 x 420 x 350	42-56	
	B7621.852	420 x 440 x 368	42-56	
	B7625.810	308 x 340 x 270	30-42	mit Druckdrehgriff, <b>nicht drehbar</b>
1.-2.	B7625.821	340 x 375 x 308	36-50	
2.-4.	B7625.831	360 x 405 x 330	36-50	
5.-9.	B7625.842	386 x 420 x 350	42-56	
	B7625.852	420 x 440 x 368	42-56	
	B7620.810°	308 x 340 x 270	35-42	mit Gasfeder, <b>drehbar</b>
1.-2.	B7620.821*	340 x 375 x 308	40-53	
2.-4.	B7620.831*	360 x 405 x 330	40-53	
5.-9.	B7620.842	386 x 420 x 350	44-63	
	B7620.852	420 x 440 x 368	44-63	
	B7650.851	420 x 440 x 368	40-53	mit Gasfeder, <b>drehbar</b> , mit Rollen
	B7650.852	420 x 440 x 368	46-65	

- ° Gasfederdruck 150N
- \* Gasfederdruck 220N
- alle anderen ( .842 - .852 ) 300N

Gasfeder auch: **NICHT** drehbar erhältlich  
Preis: auf Anfrage

### MEHRPREISE

Ref.	Bezeichnung
31	Füsse verchromt



# CLASSIC I

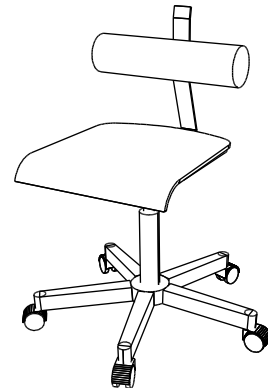
## Lehrerstühle DYNASIT® Elite

- ⇒ Sitz und Lehne anatomisch
- ⇒ Sitz und Lehne gepolstert
- ⇒ Lehne waagrecht und senkrecht mit je 1 Griff verstellbar
- ⇒ Sitzfläche von 11° nach vorne bis 11° nach hinten wippbar, in jeder beliebigen Position fixierbar
- ⇒ Gleiter/Rollen für harte Böden oder Teppich



Ref.	Dim. Sitz cm	Dim. Lehne cm	Höhe cm	Höhenverstellung
B7420.541	47 x 47	27 x 40	40-52	Gasfeder, <b>drehbar ohne</b> Rollen
B7420.542	47 x 47	27 x 40	45-57	Gasfeder, <b>drehbar ohne</b> Rollen
B7450.541	47 x 47	27 x 40	45-57	Gasfeder, <b>drehbar mit</b> Rollen
B7450.542	47 x 47	27 x 40	50-62	Gasfeder, <b>drehbar mit</b> Rollen

- ⇒ Sitz in anatomischer Form
- ⇒ Lumbar-Rolle waagrecht und senkrecht mit je 1 Griff verstellbar
- ⇒ Sitz und Lumbar-Rolle gepolstert
- ⇒ Sitzfläche von 11° nach vorne bis 11° nach hinten wippbar, in jeder beliebigen Position fixierbar
- ⇒ Gleiter/Rollen für harte Böden oder Teppich



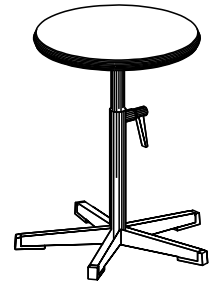
Ref.	Dim. Sitz cm	Dim. Lehne cm	Höhe cm	Höhenverstellung
B7420.501	47 x 47	Ø 10	40-52	Gasfeder, <b>drehbar ohne</b> Rollen
B7420.502	47 x 47	Ø 10	45-57	Gasfeder, <b>drehbar ohne</b> Rollen
B7450.501	47 x 47	Ø 10	45-57	Gasfeder, <b>drehbar mit</b> Rollen
B7450.502	47 x 47	Ø 10	50-62	Gasfeder, <b>drehbar mit</b> Rollen

# CLASSIC I

## Hocker

- ⇒ 5-Sternfuss aus Profilstahl
- ⇒ pulverbeschichtet Farbe RAL nach Wahl oder glanzverzinkt
- ⇒ Gleiter/Rollen für harte Böden oder Textilböden
- ⇒ runder Sitz, gehöhlt, Ø 35 cm, aus Buche massiv, naturlackiert

Ref.	Höhe cm	Höhenverstellung
8121.21	33-47	mit Steckschlüssel, <b>nicht drehbar</b>
8121.22	38-52	
8121.23	42-57	
8125.21	33-47	mit Druckdrehgriff, <b>nicht drehbar</b>
8125.22	38-52	
8125.23	42-57	
8120.21	36-49	mit Gasfeder, <b>drehbar</b>
8120.22	40-59	
8120.24	52-77	
8150.22	41-60	mit Gasfeder, <b>drehbar</b> , mit Rollen



## Vierbeinhocker

- ⇒ 4-Bein Gestell
- ⇒ pulverbeschichtet Farbe RAL nach Wahl oder glanzverzinkt
- ⇒ runder Sitz, gehöhlt, Ø 35 cm, aus Buche massiv, naturlackiert
- ⇒ Gleiter aus Plastik
- ⇒ stapelbar

Ref.	Höhe cm
8900.20	48
8900.22	52



### MEHRPREISE

Ref.	Bezeichnung
14	Sitz gepolstert Stamskin TG 49 schwarz oder grau
31	Gestell verchromt
65	Sitz gebeizt
80	Höhe fest nach Angaben
82	Fussring kreisförmig zu Ref. 8900


# SAALEINRICHTUNGEN

## Saalstühle

- ⇒ stapelbar
- ⇒ Sitz und Lehne in anatomischer Form,  
aus Buche mehrschichtig verleimt, naturlackiert
- ⇒ 4-Bein-Gestell aus Rundstahlrohr  $\varnothing$  20 x 2 mm
- ⇒ verchromt
- ⇒ mit Plastikgleiter


### Modell 7819

Ref.	Dim. Sitz cm	Dim. Lehne cm	Höhe cm
7819.44	40 x 42	27 x 40	46



### Modell 7825

Ref.	Dim. Sitz cm	Dim. Lehne cm	Höhe cm
7825.43	40 x 42	21 x 43	46



### MEHRPREISE

Ref.	Bezeichnung
60	Sitz und Lehne gebeizt Farbe nach Kollektion
74	4 Innoxgleiter

# SAALEINRICHTUNGEN

## Saalstühle mit Sitzschale

- ⇒ stapelbar
- ⇒ Sitzschale in anatomischer Form, aus Buche mehrschichtig verleimt, naturlackiert
- ⇒ 4-Bein-Gestell aus Rundstahlrohr  $\varnothing$  20 x 2 mm
- ⇒ verchromt
- ⇒ mit 4 Gelenkgleiter
- ⇒ Sitzhöhe 48 cm

### Modell 7828, Serie 01

- ⇒ Schalenform: rechteckig



7828.01



7828.01.005

### Modell 7828, Serie 04

- ⇒ Schalenform: rund



7828.04.010



7828.04.100



7828.04.102

⇒ Mehrpreise Seite 13

# SAALEINRICHTUNGEN

**Modell 7828, Serie 12**

⇒ Schalenform: rund, eingebuchtet



7828.12



7828.12.009



7828.12.101

Ref.	Dim. BxT cm	Sitzhöhe cm	Rückenhöhe cm
7828	42 x 40	48	88

**MEHRPREISE**

Ref.	Bezeichnung
60.1	Schale gebeizt Farbe nach Kollektion
<b>Griffloch</b>	
005	
009	
010	
<b>Ausfräsungen</b>	
.100	
.101	
.102	