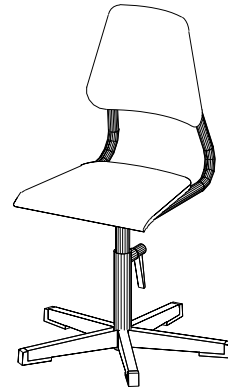


# PICCOLO

## Kindergartenstühle, klassisch

- ⇒ 5-Sternfuss aus Profilstahl
- ⇒ pulverbeschichtet Farbe RAL nach Wahl oder glanzverzinkt
- ⇒ Gleiter aus Gummi für harte Böden oder Plastik für Textilböden
- ⇒ Sitz und Lehne in anatomischer Form aus Buche mehrschichtig verleimt, naturlackiert
- ⇒ Sitzfläche fest 0°

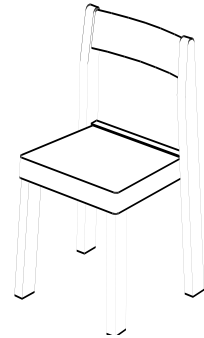


Ref.	Dim. Sitz cm	Dim. Lehne cm	Höhe cm	Höhenverstellung
7121.Pi0	31 x 31	27 x 22	27-39	mit Steckschlüssel, <b>nicht drehbar</b>
7125.Pi0	31 x 31	27 x 22	27-40	mit Druckdrehgriff, <b>nicht drehbar</b>

# PICCOLO

## Kindergartenstühle aus Holz

- ⇒ Buchenholz massiv
- ⇒ Sitz aus Buchensperrholz leicht eingebuchtet
- ⇒ naturlackiert
- ⇒ Filz- oder Plastikgleiter
- ⇒ stapelbar

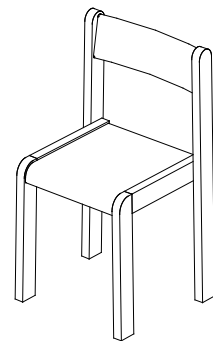


Ref.	Dim. (B x T) cm	Höhe cm
6.001.101	34 x 31	34
6.001.111	34 x 31	36

⇒ andere Dimensionen auf Anfrage

## Kindergartenstühle aus Holz

- ⇒ Buchenholz massiv
- ⇒ Sitz aus Buchensperrholz leicht eingebuchtet
- ⇒ vorne mit abgerundetem Sitz
- ⇒ naturlackiert
- ⇒ Filz- oder Plastikgleiter
- ⇒ stapelbar



Ref.	Dim. (BxT) cm	Höhe cm
6.001.621	39 x 35	34
6.001.631	39 x 35	36

⇒ andere Dimensionen auf Anfrage

# CLASSIC I

## Klassische Stühle mit fixer Lehne

- ⇒ 5-Sternfuss aus Profilstahl
- ⇒ pulverbeschichtet Farbe RAL nach Wahl oder glanzverzinkt
- ⇒ Gleiter/Rollen für harte Böden oder Textilböden
- ⇒ Sitz und Lehne in anatomischer Form  
aus Buche mehrschichtig verleimt, naturlackiert
- ⇒ Sitzfläche fest 0°



Klasse	Ref.	Dim. Sitz cm	Dim. Lehne cm	Höhe cm	Höhenverstellung
1.	7121.000	33 x 33	30 x 24	33-44	mit Steckschlüssel, <b>nicht drehbar</b>
2.-4.	7121.111	37 x 37	32 x 24	33-47	
5.-9.	7121.222	38 x 40	35 x 27	39-53	
1.	7125.000	33 x 33	30 x 24	33-44	mit Druckdrehgriff <b>nicht drehbar</b>
2.-4.	7125.111	37 x 37	32 x 24	33-47	
5.-9.	7125.222	38 x 40	35 x 27	39-53	
1.-2.	7120.000°	33 x 33	30 x 24	34-46	mit Gasfeder, <b>** drehbar</b>
3.-4.	7120.111*	37 x 37	32 x 24	37-50	
ab 5.	7120.221*	38 x 40	35 x 27	37-50	
	7120.222	38 x 40	35 x 27	41-60	
	7120.441*	40 x 42	38 x 27	37-50	
	7120.442	40 x 42	38 x 27	41-60	
	7150.221*	38 x 40	35 x 27	38-51	mit Gasfeder, <b>drehbar</b> , mit Rollen
	7150.222	38 x 40	35 x 27	42-61	
	7150.441*	40 x 42	38 x 27	38-51	
	7150.442	40 x 42	38 x 27	42-61	

- ° Gasfederdruck 150N
- \* Gasfederdruck 220N
- alle anderen ( .222 + .442 ) 300N

\*\* auch in Ausführung „NICHT DREHBAR“  
erhältlich, Mehrpreis : 29.--

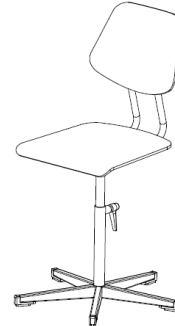
### MEHRPREISE

Ref.	Bezeichnung
7000-00131	Sitz gepolstert Aufdoppelung Standardfarbe (Schwarz)
7000-00132	Sitz gepolstert Aufdoppelung Standardfarbe (Anthrazit)
7000-00240	Lehne gepolstert Aufdoppelung Standardfarbe (Schwarz)
7000-00241	Lehne gepolstert Aufdoppelung Standardfarbe (Anthrazit)
7000-00133	Sitz gepolstert Aufdoppelung Farbe nach Kollektion
7000-00242	Lehne gepolstert Aufdoppelung Farbe nach Kollektion
31	Füsse verchromt
60	Sitz und Lehne gebeizt

# CLASSIC I

## Klassische Stühle mit fixer Lehne

- ⇒ 5-Sternfuss aus Profilstahl
- ⇒ pulverbeschichtet Farbe RAL nach Wahl oder glanzverzinkt
- ⇒ Gleiter/Rollen für harte Böden oder Textilböden
- ⇒ Sitz und Lehne in anatomischer Form  
aus Buche mehrschichtig verleimt, naturlackiert
- ⇒ Sitzfläche fest 0°



Klasse	Ref.	Dim. Sitz cm	Dim. Lehne cm	Höhe cm	Höhenverstellung
1.	7521.000	33 x 33	30 x 24	33-44	mit Steckschlüssel, <b>nicht drehbar</b>
2.-4.	7521.111	37 x 37	32 x 24	33-47	
5.-9.	7521.222	38 x 40	35 x 27	39-53	
1.	7525.000	33 x 33	30 x 24	33-44	mit Druckdrehgriff <b>nicht drehbar</b>
2.-4.	7525.111	37 x 37	32 x 24	33-47	
5.-9.	7525.222	38 x 40	35 x 27	39-53	
1.-2.	7520.000°	33 x 33	30 x 24	34-46	mit Gasfeder, <b>** drehbar</b>
3.-4.	7520.111*	37 x 37	32 x 24	37-50	
ab 5.	7520.221*	38 x 40	35 x 27	37-50	
	7520.222	38 x 40	35 x 27	41-60	
	7520.441*	40 x 42	38 x 27	37-50	
	7520.442	40 x 42	38 x 27	41-60	
	7550.221*	38 x 40	35 x 27	38-51	mit Gasfeder, <b>drehbar</b> , mit Rollen
	7550.222	38 x 40	35 x 27	42-61	
	7550.441*	40 x 42	38 x 27	38-51	
	7550.442	40 x 42	38 x 27	42-61	

- ° Gasfederdruck 150N
- \* Gasfederdruck 220N
- alle anderen ( .222 + .442 ) 300N

\*\* auch in Ausführung „NICHT DREHBAR“  
erhältlich, Mehrpreis : 29.--

### MEHRPREISE

Ref.	Bezeichnung
31	Füsse verchromt
60	Sitz und Lehne gebeizt

# CLASSIC I

## Klassische Stühle mit verstellbarer Lehne

- ⇒ 5-Sternfuss aus Profilstahl
- ⇒ pulverbeschichtet Farbe RAL nach Wahl oder glanzverzinkt
- ⇒ Gleiter/Rollen für harte Böden oder Textilböden
- ⇒ Sitz und Lehne in anatomischer Form  
aus Buche mehrschichtig verleimt, naturlackiert
- ⇒ Lehne waagrecht und senkrecht mit je 1 Griff verstellbar.
- ⇒ Sitzfläche fest 0°



Klasse	Ref.	Dim. Sitz cm	Dim. Lehne cm	Höhe cm	Höhenverstellung
1.	7221.000	33 x 33	30 x 24	33-44	mit Steckschlüssel, <b>nicht drehbar</b>
2.-4.	7221.111	37 x 37	32 x 24	33-47	
5.-9.	7221.222	38 x 40	35 x 27	39-53	
1.	7225.000	33 x 33	30 x 24	33-44	mit Druckdrehgriff, <b>nicht drehbar</b>
2.-4.	7225.111	37 x 37	32 x 24	33-47	
5.-9.	7225.222	38 x 40	35 x 27	39-53	
1.-2.	7220.000°	33 x 33	30 x 24	36-46	mit Gasfeder, <b>** drehbar</b>
3.-4.	7220.111*	37 x 37	32 x 24	37-50	
ab 5.	7220.221*	38 x 40	35 x 27	37-50	
	7220.222	38 x 40	35 x 27	41-60	
	7220.441*	40 x 42	38 x 27	37-50	
	7220.442	40 x 42	38 x 27	41-60	
					mit Gasfeder, <b>drehbar</b> , mit Rollen
	7250.221*	38 x 40	35 x 27	38-51	
	7250.222	38 x 40	35 x 27	42-61	
	7250.441*	40 x 42	38 x 27	38-51	
	7250.442	40 x 42	38 x 27	42-61	

- ° Gasfederdruck 150N
- \* Gasfederdruck 220N
- alle anderen ( .222 + .442 ) 300N

\*\* auch in Ausführung „NICHT DREHBAR“  
erhältlich, Mehrpreis : 29.--

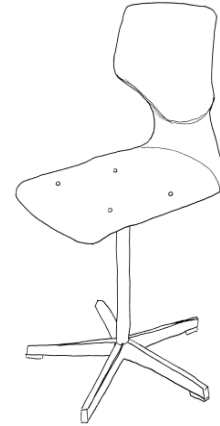
### MEHRPREISE

Ref.	Bezeichnung
7000-00131	Sitz gepolstert Aufdoppelung Standardfarbe (Schwarz)
7000-00132	Sitz gepolstert Aufdoppelung Standardfarbe (Anthrazit)
7000-00243	Lehne gepolstert Aufdoppelung Standardfarbe (Schwarz)
7000-00244	Lehne gepolstert Aufdoppelung Standardfarbe (Anthrazit)
7000-00133	Sitz gepolstert Aufdoppelung Farbe nach Kollektion
7000-00245	Lehne gepolstert Aufdoppelung Farbe nach Kollektion
31	Füsse verchromt
60	Sitz und Lehne gebeizt

# CLASSIC I

## Klassische Stühle mit Sitzschale PAGHOLZ<sup>®</sup>

- ⇒ 5-Sternfuss aus Profilstahl
- ⇒ pulverbeschichtet Farbe RAL nach Wahl oder glanzverzinkt
- ⇒ Gleiter/Rollen für harte Böden oder Textilböden
- ⇒ Farbe: dunkelbraun oder Buche natur
- ⇒ Sitzschale aus Kunstharzpressholz
- ⇒ Sitzfläche fest 0°
- ⇒ Sitzfläche und Rückenlehne strukturiert



Klasse	Ref.	Sitzschale B x T x H mm	Höhe cm	Höhenverstellung
	7621.810	308 x 340 x 270	27-39	mit Steckschlüssel, <b>nicht drehbar</b>
1.-2.	7621.821	340 x 375 x 308	33-47	
2.-4.	7621.831	360 x 405 x 330	33-47	
5.-9.	7621.842	386 x 420 x 350	38-52	
	7621.852	420 x 440 x 368	38-52	
	7625.810	308 x 340 x 270	27-39	mit Druckdrehgriff, <b>nicht drehbar</b>
1.-2.	7625.821	340 x 375 x 308	33-47	
2.-4.	7625.831	360 x 405 x 330	34-48	
5.-9.	7625.842	386 x 420 x 350	38-52	
	7625.852	420 x 440 x 368	38-52	
	7620.810°	308 x 340 x 270	31-38	mit Gasfeder, <b>** drehbar</b>
1.-2.	7620.821*	340 x 375 x 308	36-49	
2.-4.	7620.831*	360 x 405 x 330	36-49	
5.-9.	7620.842	386 x 420 x 350	41-60	
	7620.852	420 x 440 x 368	41-60	
	7650.851	420 x 440 x 368	36-49	mit Gasfeder, <b>drehbar mit Rollen</b>
	7650.852	420 x 440 x 368	42-61	

- ° Gasfederdruck 150N
- \* Gasfederdruck 220N
- alle anderen ( .842 + .852 ) 300N

\*\* auch in Ausführung „NICHT DREHBAR“  
erhältlich, Mehrpreis : 29.--

### MEHRPREISE

Ref.	Bezeichnung
31	Füsse verchromt

# CLASSIC I

## Wippbare Stühle-Modell DYNASIT® mit fixer Lehne

- ⇒ 5-Sternfuss aus Profilstahl
- ⇒ pulverbeschichtet Farbe RAL nach Wahl oder glanzverzinkt
- ⇒ Gleiter/Rollen für harte Böden oder Textilböden
- ⇒ Sitz und Lehne in anatomischer Form  
aus Buche mehrschichtig verleimt, naturlackiert
- ⇒ Sitzfläche von 5° nach **vorne** bis 11° nach **hinten** wippbar.



Klasse	Ref.	Dim. Sitz cm	Dim. Lehne cm	Höhe cm	Höhenverstellung
1.	B7121.000	33 x 33	30 x 24	29-41	mit Steckschlüssel, <b>nicht drehbar</b>
2.-4.	B7121.111	37 x 37	32 x 24	36-50	
5.-9.	B7121.222	38 x 40	35 x 27	42-56	
1.	B7125.000	33 x 33	30 x 24	29-41	mit Druckdrehgriff, <b>nicht drehbar</b>
2.-4.	B7125.111	37 x 37	32 x 24	36-50	
5.-9.	B7125.222	38 x 40	35 x 27	42-56	
1.-2.	B7120.000°	33 x 33	30 x 24	34-42	mit Gasfeder, <b>** drehbar</b>
3.-4.	B7120.111*	37 x 37	32 x 24	40-53	
ab 5.	B7120.221*	38 x 40	35 x 27	40-53	
	B7120.222	38 x 40	35 x 27	44-63	
	B7120.441*	40 x 42	38 x 27	40-53	
	B7120.442	40 x 42	38 x 27	44-63	
	B7150.221*	38 x 40	35 x 27	40-53	mit Gasfeder, <b>drehbar</b> , mit Rollen
	B7150.222	38 x 40	35 x 27	44-63	
	B7150.441*	40 x 42	38 x 27	40-53	
	B7150.442	40 x 42	38 x 27	44-63	

- ° Gasfederdruck 150N
- \* Gasfederdruck 220N
- alle anderen ( .222 + .442 ) 300N

\*\* auch in Ausführung „NICHT DREHBAR“  
erhältlich, Mehrpreis : 29.--

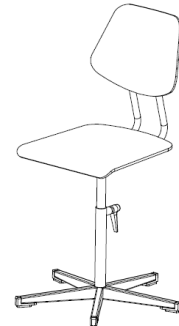
### MEHRPREISE

Ref.	Bezeichnung
7000-00131	Sitz gepolstert Aufdoppelung Standardfarbe (Schwarz)
7000-00132	Sitz gepolstert Aufdoppelung Standardfarbe (Anthrazit)
7000-00240	Lehne gepolstert Aufdoppelung Standardfarbe (Schwarz)
7000-00241	Lehne gepolstert Aufdoppelung Standardfarbe (Anthrazit)
7000-00133	Sitz gepolstert Aufdoppelung Farbe nach Kollektion
7000-00242	Lehne gepolstert Aufdoppelung Farbe nach Kollektion
31	Füsse verchromt
60	Sitz und Lehne gebeizt

# CLASSIC I

## Wippbare Stühle-Modell DYNASIT® mit fixer Lehne

- ⇨ 5-Sternfuss aus Profilstahl
- ⇨ pulverbeschichtet Farbe RAL nach Wahl oder glanzverzinkt
- ⇨ Gleiter/Rollen für harte Böden oder Textilböden
- ⇨ Sitz und Lehne in anatomischer Form  
aus Buche mehrschichtig verleimt, naturlackiert
- ⇨ Sitzfläche von 5° nach **vorne** bis 11° nach **hinten** wippbar.



Klasse	Ref.	Dim. Sitz cm	Dim. Lehne cm	Höhe cm	Höhenverstellung
1.	B7521.000	33 x 33	30 x 24	29-41	mit Steckschlüssel, <b>nicht drehbar</b>
2.-4.	B7521.111	37 x 37	32 x 24	36-50	
5.-9.	B7521.222	38 x 40	35 x 27	42-56	
1.	B7525.000	33 x 33	30 x 24	29-41	mit Druckdrehgriff, <b>nicht drehbar</b>
2.-4.	B7525.111	37 x 37	32 x 24	36-50	
5.-9.	B7525.222	38 x 40	35 x 27	42-56	
1.-2.	B7520.000°	33 x 33	30 x 24	34-42	mit Gasfeder, <b>** drehbar</b>
3.-4.	B7520.111*	37 x 37	32 x 24	40-53	
ab 5.	B7520.221*	38 x 40	35 x 27	40-53	
	B7520.222	38 x 40	35 x 27	44-63	
	B7520.441*	40 x 42	38 x 27	40-53	
	B7520.442	40 x 42	38 x 27	44-63	
	B7550.221*	38 x 40	35 x 27	40-53	mit Gasfeder, <b>drehbar</b> , mit Rollen
	B7550.222	38 x 40	35 x 27	44-63	
	B7550.441*	40 x 42	38 x 27	40-53	
	B7550.442	40 x 42	38 x 27	44-63	

° Gasfederdruck 150N  
 \* Gasfederdruck 220N  
 alle anderen ( .222 + .442 ) 300N

\*\* auch in Ausführung „NICHT DREHBAR“  
 erhältlich, Mehrpreis : 29.--

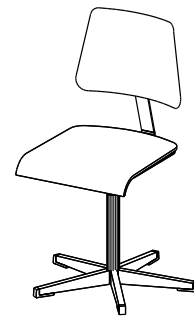
### MEHRPREISE

Ref.	Bezeichnung
31	Füsse verchromt
60	Sitz und Lehne gebeizt

# CLASSIC I

**Wippbare Stühle - Modell DYNASIT® mit verstellbarer Lehne**

- ⇒ 5-Sternfuss aus Profilstahl
- ⇒ pulverbeschichtet Farbe RAL nach Wahl oder glanzverzinkt
- ⇒ Gleiter/Rollen für harte Böden oder Textilböden
- ⇒ Sitz und Lehne in anatomischer Form  
aus Buche mehrschichtig verleimt, naturlackiert
- ⇒ Lehne waagrecht und senkrecht mit je 1 Griff verstellbar
- ⇒ Sitzfläche von 5° nach **vorne** bis 11° nach **hinten** wippbar



Klasse	Ref.	Dim. Sitz cm	Dim. Lehne cm	Höhe cm	Höhenverstellung
1.	B7221.000	33 x 33	30 x 24	29-41	mit Steckschlüssel, <b>nicht drehbar</b>
2.-4.	B7221.111	37 x 37	32 x 24	36-50	
5.-9.	B7221.222	38 x 40	35 x 27	42-56	
1.	B7225.000	33 x 33	30 x 24	29-41	mit Druckdrehgriff, <b>nicht drehbar</b>
2.-4.	B7225.111	37 x 37	32 x 24	36-50	
5.-9.	B7225.222	38 x 40	35 x 27	42-56	
1.-2.	B7220.000°	33 x 33	30 x 24	34-42	mit Gasfeder, <b>** drehbar</b>
3.-4.	B7220.111*	37 x 37	32 x 24	40-53	
ab 5.	B7220.221*	38 x 40	35 x 27	40-53	
	B7220.222	38 x 40	35 x 27	44-63	
	B7220.441*	40 x 42	38 x 27	40-53	
	B7220.442	40 x 42	38 x 27	44-63	
	B7250.221*	38 x 40	35 x 27	40-53	mit Gasfeder, <b>drehbar, mit Rollen</b>
	B7250.222	38 x 40	35 x 27	44-63	
	B7250.441*	40 x 42	38 x 27	40-53	
	B7250.442	40 x 42	38 x 27	44-63	

- ° Gasfederdruck 150N
- \* Gasfederdruck 220N
- alle anderen ( .222 + .442 ) 300N

\*\* auch in Ausführung „NICHT DREHBAR“  
erhältlich, Mehrpreis : 29.--

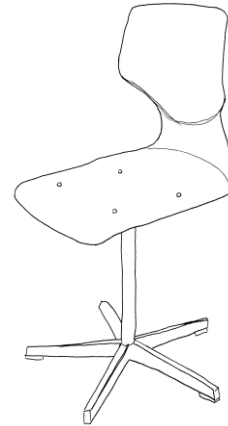
**MEHRPREISE**

Ref.	Bezeichnung
7000-00131	Sitz gepolstert Aufdoppelung Standardfarbe (Schwarz)
7000-00132	Sitz gepolstert Aufdoppelung Standardfarbe (Anthrazit)
7000-00243	Lehne gepolstert Aufdoppelung Standardfarbe (Schwarz)
7000-00244	Lehne gepolstert Aufdoppelung Standardfarbe (Anthrazit)
7000-00133	Sitz gepolstert Aufdoppelung Farbe nach Kollektion
7000-00245	Lehne gepolstert Aufdoppelung Farbe nach Kollektion
31	Füsse verchromt
60	Sitz und Lehne gebeizt

# CLASSIC I

## Wippbare Stühle Modell DYNASIT® Sitzschale PAGHOLZ®

- ⇒ 5-Sternfuss aus Profilstahl
- ⇒ pulverbeschichtet Farbe RAL nach Wahl oder glanzverzinkt
- ⇒ Gleiter/Rollen für harte Böden oder Textiltböden
- ⇒ Sitzschale aus Kunstharzpressholz,
- ⇒ Farbe: dunkelbraun oder Buche natur
- ⇒ Sitzfläche von 5° nach **vorne** bis 11° nach **hinten** wippbar
- ⇒ Sitzfläche und Rückenlehne textiert



Klasse	Ref.	Sitzschale B x T x H mm	Höhe cm	Höhenverstellung
	B7621.810	308 x 340 x 270	30-42	mit Steckschlüssel, <b>nicht drehbar</b>
1.-2.	B7621.821	340 x 375 x 308	36-50	
2.-4.	B7621.831	360 x 405 x 330	36-50	
5.-9.	B7621.842	386 x 420 x 350	42-56	
	B7621.852	420 x 440 x 368	42-56	
	B7625.810	308 x 340 x 270	30-42	mit Druckdrehgriff, <b>nicht drehbar</b>
1.-2.	B7625.821	340 x 375 x 308	36-50	
2.-4.	B7625.831	360 x 405 x 330	36-50	
5.-9.	B7625.842	386 x 420 x 350	42-56	
	B7625.852	420 x 440 x 368	42-56	
	B7620.810°	308 x 340 x 270	35-42	mit Gasfeder, <b>** drehbar</b>
1.-2.	B7620.821*	340 x 375 x 308	40-53	
2.-4.	B7620.831*	360 x 405 x 330	40-53	
5.-9.	B7620.842	386 x 420 x 350	44-63	
	B7620.852	420 x 440 x 368	44-63	
	B7650.851	420 x 440 x 368	40-53	mit Gasfeder, <b>drehbar</b> , mit Rollen
	B7650.852	420 x 440 x 368	46-65	

- ° Gasfederdruck 150N
- \* Gasfederdruck 220N
- alle anderen ( .842 + .852 ) 300N

\*\* auch in Ausführung „NICHT DREHBAR“  
erhältlich, Mehrpreis : 29.--

### MEHRPREISE

Ref.	Bezeichnung	Preis
31	Füsse verchromt	auf Anfrage

# CLASSIC I

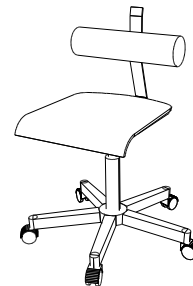
## Lehrerstühle DYNASIT® Elite

- ⇒ Sitz und Lehne anatomisch
- ⇒ **Sitz und Lehne gepolstert**
- ⇒ Lehne waagrecht und senkrecht mit je 1 Griff verstellbar
- ⇒ Sitzfläche von 11° nach **vorne** bis 11° nach **hinten** wippbar, in jeder beliebigen Position fixierbar
- ⇒ Gleiter/Rollen für harte Böden oder Teppich



Ref.	Dim. Sitz cm	Dim. Lehne cm	Höhe cm	Höhenverstellung
B7420.540	47 x 47	27 x 40	42-52	Gasfeder, <b>drehbar ohne</b> Rollen
B7420.541	47 x 47	27 x 40	48-62	Gasfeder, <b>drehbar ohne</b> Rollen
B7420.542	47 x 47	27 x 40	50-68	Gasfeder, <b>drehbar ohne</b> Rollen
B7450.540	47 x 47	27 x 40	46-56	Gasfeder, <b>drehbar mit</b> Rollen
B7450.541	47 x 47	27 x 40	53-66	Gasfeder, <b>drehbar mit</b> Rollen
B7450.542	47 x 47	27 x 40	54-72	Gasfeder, <b>drehbar mit</b> Rollen

- ⇒ Sitz in anatomischer Form
- ⇒ Lumbal-Rolle waagrecht und senkrecht mit je 1 Griff verstellbar
- ⇒ **Sitz und Lumbal-Rolle gepolstert**
- ⇒ Sitzfläche von 11° nach **vorne** bis 11° nach **hinten** wippbar, in jeder beliebigen Position fixierbar
- ⇒ Gleiter/Rollen für harte Böden oder Teppich




Ref.	Dim. Sitz cm	Dim. Lehne cm	Höhe cm	Höhenverstellung
B7420.500	47 x 47	Ø 10	42-52	Gasfeder, <b>drehbar ohne</b> Rollen
B7420.501	47 x 47	Ø 10	48-62	Gasfeder, <b>drehbar ohne</b> Rollen
B7420.502	47 x 47	Ø 10	50-68	Gasfeder, <b>drehbar ohne</b> Rollen
B7450.500	47 x 47	Ø 10	46-56	Gasfeder, <b>drehbar mit</b> Rollen
B7450.501	47 x 47	Ø 10	52-66	Gasfeder, <b>drehbar mit</b> Rollen
B7450.502	47 x 47	Ø 10	54-72	Gasfeder, <b>drehbar mit</b> Rollen

# CLASSIC I

## Hocker

- ⇒ 5-Sternfuss aus Profilstahl
- ⇒ pulverbeschichtet Farbe RAL nach Wahl oder glanzverzinkt
- ⇒ Gleiter/Rollen für harte Böden oder Textilböden
- ⇒ runder Sitz, gehöhlt, Ø 35 cm, aus Buche massiv, naturlackiert

Klasse	Ref.	Höhe cm	Höhenverstellung
1.	8121.21	33-47	mit Steckschlüssel, <b>nicht drehbar</b>
2.-4.	8121.22	38-52	
5.-9.	8121.23	42-57	
1.	8125.21	33-47	mit Druckdrehgriff, <b>nicht drehbar</b>
2.-4.	8125.22	38-52	
5.-9.	8125.23	42-57	
1.	8120.21	36-49	mit Gasfeder, <b>drehbar</b>
2.-4.	8120.22	40-59	
5.-9.	8120.24	52-77	
	8150.22	41-60	mit Gasfeder, <b>drehbar</b> , mit Rollen



## Vierbeinhocker

- ⇒ 4-Bein Gestell
- ⇒ pulverbeschichtet Farbe RAL nach Wahl oder glanzverzinkt
- ⇒ runder Sitz, gehöhlt, Ø 35 cm, aus Buche massiv, naturlackiert
- ⇒ Gleiter aus Plastik
- ⇒ stapelbar

Ref.	Höhe cm
8900.20	48
8900.22	52



### MEHRPREISE

Ref.	Bezeichnung
7000-00200	Sitz gepolstert Stamskin TG 43 Schwarz
7000-00201	Sitz gepolstert Stamskin TG 43 Grau
31	Gestell verchromt
7000-00199	Sitz gebeizt
80	Höhe fest nach Angaben
7000-00267	Fussring kreisförmig zu Ref. 8900


# SAALEINRICHTUNGEN

## Saalstühle

- ⇨ stapelbar
- ⇨ Sitz und Lehne in anatomischer Form,  
aus Buche mehrschichtig verleimt, naturlackiert
- ⇨ 4-Bein-Gestell aus Rundstahlrohr  $\varnothing$  20 x 2 mm
- ⇨ verchromt
- ⇨ mit Plastikgleiter


### Modell 7819

Ref.	Dim. Sitz cm	Dim. Lehne cm	Höhe cm
7819.44	40 x 42	27 x 40	46



### Modell 7825

Ref.	Dim. Sitz cm	Dim. Lehne cm	Höhe cm
7825.43	40 x 42	21 x 43	46



### MEHRPREISE

Ref.	Bezeichnung	Preis
60	Sitz und Lehne gebeizt Farbe nach Kollektion	auf Anfrage
7000-00254	4 Inoxgleiter	7.--

# SAALEINRICHTUNGER

## Saalstühle mit Sitzschale

- ⇒ stapelbar
- ⇒ Sitzschale in anatomischer Form,  
aus Buche mehrschichtig verleimt, naturlackiert
- ⇒ 4-Bein-Gestell aus Rundstahlrohr  $\varnothing$  20 x 2 mm
- ⇒ verchromt
- ⇒ mit 4 Gelenkgleiter
- ⇒ Sitzhöhe 48 cm

### Modell 7828, Serie 01

- ⇒ Schalenform: rechteckig



7828.01



7828.01.005

Ref.	Dim. BxT cm	Sitzhöhe cm	Rückenhöhe cm
7828.01	42 x 40	48	88
7828.01.005	42 x 40	48	88