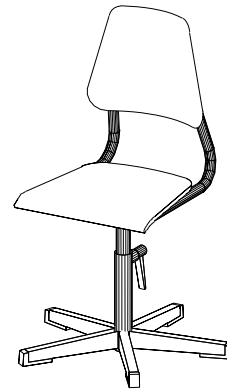


# PICCOLO

## Chaises d'école enfantine classiques

- ⇒ pied à 5 branches en acier profilé
- ⇒ thermolaqué couleur RAL à choix ou zingué-brillant
- ⇒ embouts en caoutchouc pour sol dur ou en plastique pour sol textile
- ⇒ siège et dossier de forme anatomique en hêtre multicouches, laqué naturel
- ⇒ assise fixe 0°

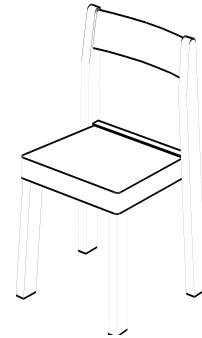


Réf.	Dim. siège cm	Dim. dossier cm	Hauteur cm	Réglage en hauteur
7121.Pi0	31 x 31	27 x 22	27-39	clé imbus <b>non tournante</b>
7125.Pi0	31 x 31	27 x 22	27-40	levier de blocage <b>non tournante</b>

# PICCOLO

## Chaises d'école enfantine en bois

- ⇒ bâti en hêtre massif
- ⇒ siège en hêtre multicouches moulé
- ⇒ laqué naturel
- ⇒ embouts en plastique ou feutre
- ⇒ empilable

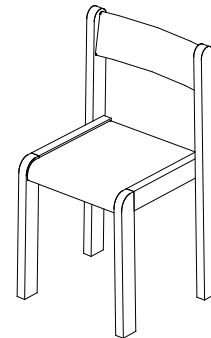


Réf.	Dim. (LxP) cm	Hauteur cm
6.001.101	34 x 31	34
6.001.111	34 x 31	36

⇒ autres dimensions sur demande

## Chaises d'école enfantine en bois

- ⇒ en hêtre massif
- ⇒ siège en hêtre multicouches moulé
- ⇒ devant du siège arrondi
- ⇒ laqué naturel
- ⇒ embouts en plastique ou feutre
- ⇒ empilable



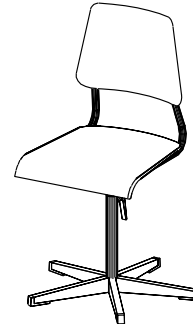
Réf.	Dim. ( LxP) cm	Hauteur cm
6.001.621	39 x 35	34
6.001.631.	39 x 35	36

⇒ autres dimensions sur demande

# CLASSIC I

## Chaises classiques avec dossier fixe

- ⇒ pied à 5 branches en acier profilé
- ⇒ thermolaqué couleur RAL à choix ou zingué-brillant
- ⇒ embouts et roulettes pour sol dur ou sol textile
- ⇒ siège et dossier de forme anatomique en hêtre multicouches, laqué naturel
- ⇒ assise fixe 0°



Classe	Réf.	Siège cm	Dossier cm	Haut. cm	Réglage en hauteur
1 <sup>ère</sup>	7121.000	34 x 34	30 x 24	33-44	clé imbus, non tournante
2-4 <sup>ème</sup>	7121.111	37 x 37	32 x 24	33-47	
5-9 <sup>ème</sup>	7121.222	38 x 40	35 x 27	39-53	
1 <sup>ère</sup>	7125.000	34 x 34	30 x 24	33-44	levier de blocage, non tournante
2-4 <sup>ème</sup>	7125.111	37 x 37	32 x 24	33-47	
5-9 <sup>ème</sup>	7125.222	38 x 40	35 x 27	39-53	
1-2 <sup>ème</sup>	7120.000°	34 x 34	30 x 24	34-46	ressort à gaz, ** tournante
3-4 <sup>ème</sup>	7120.111*	37 x 37	32 x 24	37-50	
dès la 5 <sup>ème</sup>	7120.221*	38 x 40	35 x 27	37-50	
	7120.222	38 x 40	35 x 27	41-60	
	7120.441*	40 x 42	38 x 27	37-50	
	7120.442	40 x 42	38 x 27	41-60	
	7150.221*	38 x 40	35 x 27	38-51	ressort à gaz, tournante, avec roulettes
	7150.222	38 x 40	35 x 27	42-61	
	7150.441*	40 x 42	38 x 27	38-51	
	7150.442	40 x 42	38 x 27	42-61	

° pression du ressort à gaz 150N  
 \* pression du ressort à gaz 220N  
 autres ( .222 + .442 ) 300N

\*\* également livrable en exécution non tournante  
 plus-value : 29.--

### PLUS-VALUES

Réf.	Description
7000-00131	Assise rembourrée applique couleur standard (noir)
7000-00132	Assise rembourrée applique couleur standard (anthracite)
7000-00240	Dossier rembourré applique couleur standard (noir)
7000-00241	Dossier rembourré applique couleur standard (anthracite)
7000-00133	Assise rembourrée applique couleur selon collection
7000-00242	Dossier rembourré applique couleur selon collection
31	pieds chromés
60	siège et dossier teintés

# CLASSIC I

## Chaises classiques avec dossier fixe

- ⇒ pied à 5 branches en acier profilé
- ⇒ thermolaqué couleur RAL à choix ou zingué-brillant
- ⇒ embouts et roulettes pour sol dur ou sol textile
- ⇒ siège et dossier de forme anatomique en hêtre multicouches, laqué naturel
- ⇒ assise fixe 0°



Classe	Réf.	Siège cm	Dossier cm	Haut. cm	Réglage en hauteur
1 <sup>ère</sup>	7521.000	34 x 34	30 x 24	33-44	clé imbus, non tournante
2-4 <sup>ème</sup>	7521.111	37 x 37	32 x 24	33-47	
5-9 <sup>ème</sup>	7521.222	38 x 40	35 x 27	39-53	
1 <sup>ère</sup>	7525.000	34 x 34	30 x 24	33-44	levier de blocage, non tournante
2-4 <sup>ème</sup>	7525.111	37 x 37	32 x 24	33-47	
5-9 <sup>ème</sup>	7525.222	38 x 40	35 x 27	39-53	
1-2 <sup>ème</sup>	7520.000°	34 x 34	30 x 24	34-46	ressort à gaz, ** tournante
3-4 <sup>ème</sup>	7520.111*	37 x 37	32 x 24	37-50	
dès la 5 <sup>ème</sup>	7520.221*	38 x 40	35 x 27	37-50	
	7520.222	38 x 40	35 x 27	41-60	
	7520.441*	40 x 42	38 x 27	37-50	
	7520.442	40 x 42	38 x 27	41-60	
	7550.221*	38 x 40	35 x 27	38-51	ressort à gaz, <b>tournante</b> , avec roulettes
	7550.222	38 x 40	35 x 27	42-61	
	7550.441*	40 x 42	38 x 27	38-51	
	7550.442	40 x 42	38 x 27	42-61	

° pression du ressort à gaz 150N  
 \* pression du ressort à gaz 220N  
 autres ( .222 + .442 ) 300N

\*\* également livrable en exécution non tournante  
 plus-value : 29.--

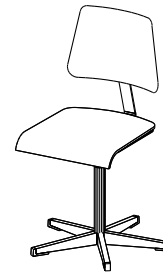
### PLUS-VALUES

31	pieds chromés
60	siège et dossier teintés

# CLASSIC I

**Chaises classiques avec dossier réglable**

- ⇒ pied à 5 branches en acier profilé
- ⇒ thermolaqué couleur RAL à choix ou zingué-brillant
- ⇒ embouts et roulettes pour sol dur ou sol textile
- ⇒ siège et dossier de forme anatomique en hêtre multicouches, laqué naturel
- ⇒ dossier réglable horizontalement et verticalement par poignées
- ⇒ assise fixe 0°



Classe	Réf.	Siège cm	Dossier cm	Hauteur cm	Réglage en hauteur
1 <sup>ère</sup>	7221.000	34 x 34	30 x 24	33-44	clé imbus, <b>non tournante</b>
2-4 <sup>ème</sup>	7221.111	37 x 37	32 x 24	33-47	
5-9 <sup>ème</sup>	7221.222	38 x 40	35 x 27	39-53	
1 <sup>ère</sup>	7225.000	34 x 34	30 x 24	33-44	levier de blocage, <b>non tournante</b>
2-4 <sup>ème</sup>	7225.111	37 x 37	32 x 24	33-47	
5-9 <sup>ème</sup>	7225.222	38 x 40	35 x 27	39-53	
1-2 <sup>ème</sup>	7220.000°	34 x 34	30 x 24	34-46	ressort à gaz, <b>** tournante</b>
3-4 <sup>ème</sup>	7220.111*	37 x 37	32 x 24	37-50	
dès la 5 <sup>ème</sup>	7220.221*	38 x 40	35 x 27	37-50	
	7220.222	38 x 40	35 x 27	41-60	
	7220.441*	40 x 42	38 x 27	37-50	
	7220.442	40 x 42	38 x 27	41-60	
	7250.221*	38 x 40	35 x 27	38-51	ressort à gaz, <b>tournante</b> , avec roulettes
	7250.222	38 x 40	35 x 27	42-61	
	7250.441*	40 x 42	38 x 27	38-51	
	7250.442	40 x 42	38 x 27	42-61	

° pression du ressort à gaz 150N  
 \* pression du ressort à gaz 220N  
 autres ( .222 + .442 ) 300N

\*\* également livrable en exécution non tournante  
 plus-value : 29.--

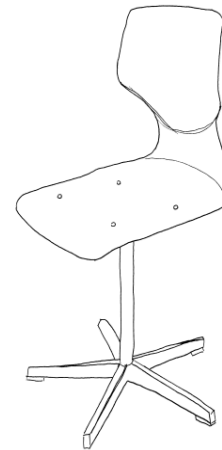
**PLUS-VALUES**

Réf.	Description
7000-00131	Assise rembourrée applique couleur standard (noir)
7000-00132	Assise rembourrée applique couleur standard (anthracite)
7000-00243	Dossier rembourré applique couleur standard (noir)
7000-00244	Dossier rembourré applique couleur standard (anthracite)
7000-00133	Assise rembourrée applique couleur selon collection
7000-00245	Dossier rembourré applique couleur selon collection
31	pieds chromés
60	siège et dossier teintés

# CLASSIC I

## Chaises classiques avec coquille PAGHOLZ®

- ⇒ pied à 5 branches en acier profilé
- ⇒ thermolaqué couleur RAL à choix ou zingué-brillant
- ⇒ embouts et roulettes pour sol dur ou sol textile
- ⇒ coquille en hêtre multicouches, brun foncé ou hêtre naturel
- ⇒ assise fixe 0°
- ⇒ dossier et siège légèrement structuré



Classe	Réf.	Coquille L x P x H mm	Hauteur cm	Réglage en hauteur
	7621.810	308 x 340 x 270	33-44	clé imbus, <b>non tournante</b>
1 <sup>ère</sup>	7621.821	340 x 375 x 308	33-47	
2-4 <sup>ème</sup>	7621.831	360 x 405 x 330	33-47	
5-9 <sup>ème</sup>	7621.842	386 x 420 x 350	38-52	
	7621.852	420 x 440 x 368	38-52	
	7625.810	308 x 340 x 270	33-44	levier de blocage, <b>non tournante</b>
1 <sup>ère</sup>	7625.821	340 x 375 x 308	33-47	
2-4 <sup>ème</sup>	7625.831	360 x 405 x 330	34-48	
5-9 <sup>ème</sup>	7625.842	386 x 420 x 350	38-52	
	7625.852	420 x 440 x 368	38-52	
	7620.810°	308 x 340 x 270	34-46	ressort à gaz, <b>** tournante</b>
1 <sup>ère</sup>	7620.821*	340 x 375 x 308	36-49	
2-4 <sup>ème</sup>	7620.831*	360 x 405 x 330	36-49	
5-9 <sup>ème</sup>	7620.842	386 x 420 x 350	41-60	
	7620.852	420 x 440 x 368	41-60	
	7650.851	420 x 440 x 368	36-49	ressort à gaz, <b>tournante</b> , avec roulettes
	7650.852	420 x 440 x 368	42-61	

° pression du ressort à gaz 150N  
 \* pression du ressort à gaz 220N  
 autres ( .842 +.852 ) 300N

\*\* également livrable en exécution non tournante  
 plus-value : 29.--

### PLUS-VALUES

Réf.	Description
31	pieds chromés

# CLASSIC I

## Chaises basculantes - modèle DYNASIT® avec dossier fixe

- ⇒ pied à 5 branches en acier profilé
- ⇒ thermolaqué couleur RAL à choix ou zingué-brillant
- ⇒ embouts et roulettes pour sol dur ou sol textile
- ⇒ siège et dossier de forme anatomique en hêtre multicouches, laqué naturel
- ⇒ assise basculante de 5° en **avant** à 11° en **arrière**



Classe	Réf.	Siège cm	Dossier cm	Hauteur cm	Réglage en hauteur
1 <sup>ère</sup>	B7121.000	34 x 34	30 x 24	33-44	clé imbus, <b>non tournante</b>
2-4 <sup>ème</sup>	B7121.111	37 x 37	32 x 24	36-50	
5-9 <sup>ème</sup>	B7121.222	38 x 40	35 x 27	42-56	
1 <sup>ère</sup>	B7125.000	34 x 34	30 x 24	33-44	levier de blocage, <b>non tournante</b>
2-4 <sup>ème</sup>	B7125.111	37 x 37	32 x 24	36-50	
5-9 <sup>ème</sup>	B7125.222	38 x 40	35 x 27	42-56	
1-2 <sup>ème</sup>	B7120.000°	34 x 34	30 x 24	34-42	ressort à gaz, <b>** tournante</b>
3-4 <sup>ème</sup>	B7120.111*	37 x 37	32 x 24	40-53	
dès la 5 <sup>ème</sup>	B7120.221*	38 x 40	35 x 27	40-53	
	B7120.222	38 x 40	35 x 27	44-63	
	B7120.441*	40 x 42	38 x 27	40-53	
	B7120.442	40 x 42	38 x 27	44-63	
	B7150.221*	38 x 40	35 x 27	40-53	ressort à gaz, <b>tournante</b> , avec roulettes
	B7150.222	38 x 40	35 x 27	44-63	
	B7150.441*	40 x 42	38 x 27	40-53	
	B7150.442	40 x 42	38 x 27	44-63	

° pression du ressort à gaz 150N  
 \* pression du ressort à gaz 220N  
 autres ( .222 +.442 ) 300N

\*\* également livrable en exécution non tournante  
 plus-value : 29.--

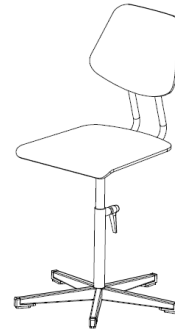
### PLUS-VALUES

Réf.	Description
7000-00131	Assise rembourrée applique couleur standard (noir)
7000-00132	Assise rembourrée applique couleur standard (anthracite)
7000-00240	Dossier rembourré applique couleur standard (noir)
7000-00241	Dossier rembourré applique couleur standard (anthracite)
7000-00133	Assise rembourrée applique couleur selon collection
7000-00242	Dossier rembourré applique couleur selon collection
31	pieds chromés
60	siège et dossier teintés

# CLASSIC I

## Chaises basculantes - modèle DYNASIT® avec dossier fixe

- ⇒ pied à 5 branches en acier profilé
- ⇒ thermolaqué couleur RAL à choix ou zingué-brillant
- ⇒ embouts et roulettes pour sol dur ou sol textile
- ⇒ siège et dossier de forme anatomique en hêtre multicouches, laqué naturel
- ⇒ assise basculante de 5° en **avant** à 11° en **arrière**



Classe	Réf.	Siège cm	Dossier cm	Hauteur cm	Réglage en hauteur
1 <sup>ère</sup>	B7521.000	34 x 34	30 x 24	33-44	clé imbus, <b>non tournante</b>
2-4 <sup>ème</sup>	B7521.111	37 x 37	32 x 24	36-50	
5-9 <sup>ème</sup>	B7521.222	38 x 40	35 x 27	42-56	
1 <sup>ère</sup>	B7525.000	34 x 34	30 x 24	33-44	levier de blocage, <b>non tournante</b>
2-4 <sup>ème</sup>	B7525.111	37 x 37	32 x 24	36-50	
5-9 <sup>ème</sup>	B7525.222	38 x 40	35 x 27	42-56	
1-2 <sup>ème</sup>	B7520.000°	34 x 34	30 x 24	34-42	ressort à gaz, <b>** tournante</b>
3-4 <sup>ème</sup>	B7520.111*	37 x 37	32 x 24	40-53	
dès la 5 <sup>ème</sup>	B7520.221*	38 x 40	35 x 27	40-53	
	B7520.222	38 x 40	35 x 27	44-63	
	B7520.441*	40 x 42	38 x 27	40-53	
	B7520.442	40 x 42	38 x 27	44-63	
	B7550.221*	38 x 40	35 x 27	40-53	ressort à gaz, <b>tournante</b> , avec roulettes
	B7550.222	38 x 40	35 x 27	44-63	
	B7550.441*	40 x 42	38 x 27	40-53	
	B7550.442	40 x 42	38 x 27	44-63	

° pression du ressort à gaz 150N  
 \* pression du ressort à gaz 220N  
 autres ( .222 +.442 ) 300N

\*\* également livrable en exécution non tournante  
 plus-value : 29.--

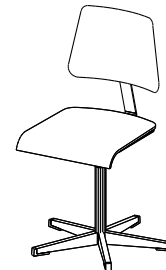
### PLUS-VALUES

Réf.	Description
31	pieds chromés
60	siège et dossier teintés

# CLASSIC I

## Chaises basculantes – modèle DYNASIT® avec dossier réglable

- ⇒ pied à 5 branches en acier profilé
- ⇒ thermolaqué couleur RAL à choix ou zingué-brillant
- ⇒ embouts et roulettes pour sol dur ou sol textile
- ⇒ siège et dossier de forme anatomique en hêtre multicouches, laqué naturel
- ⇒ dossier réglable horizontalement et verticalement par poignées
- ⇒ assise basculante de 5° en **avant** à 11° en **arrière**



Classe	Réf.	Siège cm	Dossier cm	Hauteur cm	Réglage en hauteur
1 <sup>ère</sup>	B7221.000	34 x 34	30 x 24	33-44	clé imbus, non tournante
2-4 <sup>ème</sup>	B7221.111	37 x 37	32 x 24	36-50	
5-9 <sup>ème</sup>	B7221.222	38 x 40	35 x 27	42-56	
1 <sup>ère</sup>	B7225.000	34 x 34	30 x 24	33-44	levier de blocage, non tournante
2-4 <sup>ème</sup>	B7225.111	37 x 37	32 x 24	36-50	
5-9 <sup>ème</sup>	B7225.222	38 x 40	35 x 27	42-56	
1-2 <sup>ème</sup>	B7220.000°	34 x 34	30 x 24	34-42	ressort à gaz, ** tournante
3-4 <sup>ème</sup>	B7220.111*	37 x 37	32 x 24	40-53	
dès la 5 <sup>ème</sup>	B7220.221*	38 x 40	35 x 27	40-53	
	B7220.222	38 x 40	35 x 27	44-63	
	B7220.441*	40 x 42	38 x 27	40-53	
	B7220.442	40 x 42	38 x 27	44-63	
	B7250.221*	38 x 40	35 x 27	40-53	ressort à gaz, <b>tournante</b> , avec roulettes
	B7250.222	38 x 40	35 x 27	44-63	
	B7250.441*	40 x 42	38 x 27	40-53	
	B7250.442	40 x 42	38 x 27	44-63	

° pression du ressort à gaz 150N  
 \* pression du ressort à gaz 220N  
 autres ( .222 +.442 ) 300N

\*\* également livrable en exécution non tournante  
 plus-value : 29.--

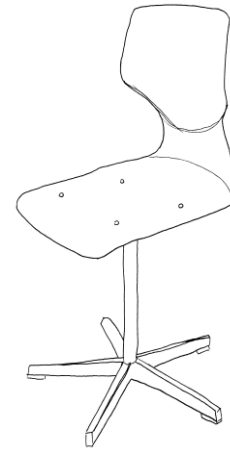
### PLUS-VALUES

Réf.	Description
7000-00131	Assise rembourrée applique couleur standard (noir)
7000-00132	Assise rembourrée applique couleur standard (anthracite)
7000-00243	Dossier rembourré applique couleur standard (noir)
7000-00244	Dossier rembourré applique couleur standard (anthracite)
7000-00133	Assise rembourrée applique couleur selon collection
7000-00245	Dossier rembourré applique couleur selon collection
31	pieds chromés
60	siège et dossier teintés

# CLASSIC I

## Chaises basculantes – modèle DYNASIT® avec coquille PAGHOLZ®

- ⇒ pied à 5 branches en acier profilé
- ⇒ thermolaqué couleur RAL à choix ou zingué-brillant
- ⇒ embouts et roulettes pour sol dur ou sol textile
- ⇒ coquille en hêtre multicouches, brun foncé ou hêtre naturel
- ⇒ assise basculante de 5° en **avant** à 11° en **arrière**
- ⇒ dossier et siège légèrement structuré



Classe	Réf.	Coquille L x P x H mm	Hauteur cm	Réglage en hauteur
	B7621.810	308 x 340 x 270	33-44	clé imbus, <b>non tournante</b>
1 <sup>ère</sup>	B7621.821	340 x 375 x 308	36-50	
2-4 <sup>ème</sup>	B7621.831	360 x 405 x 330	36-50	
5-9 <sup>ème</sup>	B7621.842	386 x 420 x 350	42-56	
	B7621.852	420 x 440 x 368	42-56	
	B7625.810	308 x 340 x 270	33-44	levier de blocage, <b>non tournante</b>
1 <sup>ère</sup>	B7625.821	340 x 375 x 308	36-50	
2-4 <sup>ème</sup>	B7625.831	360 x 405 x 330	36-50	
5-9 <sup>ème</sup>	B7625.842	386 x 420 x 350	42-56	
	B7625.852	420 x 440 x 368	42-56	
	B7620.810°	308 x 340 x 270	34-42	ressort à gaz, <b>** tournante</b>
1 <sup>ère</sup>	B7620.821*	340 x 375 x 308	40-53	
2-4 <sup>ème</sup>	B7620.831*	360 x 405 x 330	40-53	
5-9 <sup>ème</sup>	B7620.842	386 x 420 x 350	44-63	
	B7620.852	420 x 440 x 368	44-63	
	B7650.851	420 x 440 x 368	40-53	ressort à gaz, <b>tournante</b> , avec roulettes
	B7650.852	420 x 440 x 368	46-65	

° pression ressort à gaz 150N  
 \* pression du ressort à gaz 220N  
 autres ( .842 +.852 ) 300N

\*\* également livrable en exécution non tournante  
 plus-value : 29.--

### PLUS-VALUES

Réf.	Description
31	pieds chromés

# CLASSIC I

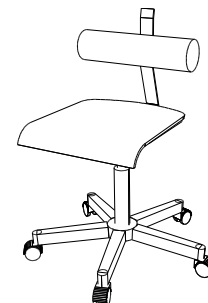
## Chaises de maître Dynasit® Elite

- ⇒ siège et dossier de forme anatomique
- ⇒ **siège et dossier rembourrés**
- ⇒ dossier réglable horizontalement et verticalement par poignées
- ⇒ assise basculante de 11° en **avant** à 11° en **arrière**, avec fixation en toute position
- ⇒ embouts ou roulettes pour sol dur ou sol textile



Réf.	Siège cm	Dossier cm	Hauteur cm	Réglage en hauteur
B7420.540	47 x 47	27 x 40	42-52	ressort à gaz, <b>tournante, sans</b> roulettes
B7420.541	47 x 47	27 x 40	48-62	ressort à gaz, <b>tournante, sans</b> roulettes
B7420.542	47 x 47	27 x 40	50-68	ressort à gaz, <b>tournante, sans</b> roulettes
B7450.540	47 x 47	27 x 40	46-56	ressort à gaz, <b>tournante, avec</b> roulettes
B7450.541	47 x 47	27 x 40	52-66	ressort à gaz, <b>tournante, avec</b> roulettes
B7450.542	47 x 47	27 x 40	54-72	ressort à gaz, <b>tournante, avec</b> roulettes

- ⇒ siège de forme anatomique
- ⇒ rouleau lombaire réglable horizontalement et verticalement par poignées
- ⇒ **siège et rouleau lombaire rembourrés**
- ⇒ assise basculante de 11° en **avant** à 11° en **arrière**, avec fixation en toute position
- ⇒ embouts ou roulettes pour sol dur ou sol textile




Réf.	Siège cm	Dossier cm	Hauteur cm	Réglage en hauteur
B7420.500	47 x 47	Ø 10	42-52	ressort à gaz, <b>tournante, sans</b> roulettes
B7420.501	47 x 47	Ø 10	48-62	ressort à gaz, <b>tournante, sans</b> roulettes
B7420.502	47 x 47	Ø 10	50-68	ressort à gaz, <b>tournante, sans</b> roulettes
B7450.500	47 x 47	Ø 10	46-56	ressort à gaz, <b>tournante, avec</b> roulettes
B7450.501	47 x 47	Ø 10	52-66	ressort à gaz, <b>tournante, avec</b> roulettes
B7450.502	47 x 47	Ø 10	54-72	ressort à gaz, <b>tournante, avec</b> roulettes

# CLASSIC I

## Tabourets avec pied à 5 branches

- ⇒ pied à 5 branches en acier profilé
- ⇒ thermolaqué couleur RAL à choix ou zingué-brillant
- ⇒ embouts et roulettes pour sol dur ou sol textile
- ⇒ siège rond de forme concave, Ø 35 cm  
en hêtre massif, laqué naturel

Classe	Réf.	Hauteur cm	Réglage en hauteur
1 <sup>ère</sup>	8121.21	33-47	clé imbus, non tournant
2-4 <sup>ème</sup>	8121.22	38-52	
5-9 <sup>ème</sup>	8121.23	42-57	
1 <sup>ère</sup>	8125.21	33-47	levier de blocage, non tournant
2-4 <sup>ème</sup>	8125.22	38-52	
5-9 <sup>ème</sup>	8125.23	42-57	
1 <sup>ère</sup>	8120.21	36-49	ressort à gaz, tournant
2-4 <sup>ème</sup>	8120.22	40-59	
5-9 <sup>ème</sup>	8120.24	52-77	
	8150.22	41-60	ressort à gaz, tournant, avec roulettes



## Tabourets à 4 pieds

- ⇒ châssis à 4 pieds
- ⇒ thermolaqué couleur RAL à choix ou zingué-brillant
- ⇒ siège rond de forme concave, Ø 35 cm  
en hêtre massif, laqué naturel
- ⇒ embouts plastiques
- ⇒ empilable

Réf.	Hauteur cm
8900.20	48
8900.22	52



### PLUS-VALUES

Réf.	Description
7000-00200	Assise rembourrée Stamskin, TG 43 noir
7000-00201	Assise rembourrée Stamskin, TG 43 gris
7000-00199	Assise teintée
80	hauteur différente sur demande
7000-00267	pose-pieds circulaire pour Réf. 8900


# MOBILIER DE SALLE

## Chaises de salle

- ⇒ empilables
- ⇒ siège et dossier de forme anatomique  
en hêtre multicouches, laqué naturel
- ⇒ à 4 pieds en tube acier rond Ø 20 x 2 mm
- ⇒ chromé
- ⇒ embouts plastiques


### Modèle 7819

Réf.	Dimension siège cm	Dimension dossier cm	Hauteur cm
7819.44	40 x 42	27 x 40	46



### Modèle 7825

Réf.	Dim. siège cm	Dim. dossier cm	Hauteur cm
7825.43	40 x 42	21 x 43	46



### PLUS-VALUES

Réf.	Description
60	siège et dossier teintés couleur à choix
7000-00254	4 embouts inox

## MOBILIER DE SALLE

## Chaises de salle (avec coques)

- ⇒ empilables
- ⇒ coque de forme anatomique  
en hêtre multicouches, laqué naturel
- ⇒ à 4 pieds en tube acier rond  $\varnothing$  20 x 2 mm
- ⇒ chromé
- ⇒ embouts pivotant
- ⇒ hauteur du siège 48 cm

## Modèle 7828, série 01

- ⇒ coque de forme carrée



7828.01



7828.01.005

Ref.	Dimension siège cm	Hauteur d'assise cm	hauteur totale cm
7828.01	42 x 40	48	88
7828.01.005	42 x 40	48	88